



บันทึกข้อความ

เลขที่	6101
ปี	พ.ศ. 2565
วันที่	๑๕
เดือน	๑๕
ปี	๒๕๖๕

ส่วนราชการ กองพัสดุและทรัพย์สิน องค์การบริหารส่วนจังหวัดชลบุรี โทร.0-3839-8038-43 ต่อ 354,355

ที่ ขบ 51007/ ๘๖๕1


วันที่ ๗ พฤศจิกายน 2565

เรื่อง รายงานการวิเคราะห์ผลการจัดซื้อจัดจ้าง ประจำปีงบประมาณ พ.ศ. 2565

เรียน หัวหน้าสำนักปลัดฯ

กองพัสดุฯ ได้จัดทำรายงานการวิเคราะห์ผลการจัดซื้อจัดจ้าง ประจำปีงบประมาณ พ.ศ. 2565 โดยสรุปตามแผนปฏิบัติการจัดซื้อจัดจ้าง ตลอดจนสรุปปัญหา อุปสรรค ข้อจำกัดในการจัดซื้อจัดจ้าง และแนวทางการปรับปรุงการจัดซื้อจัดจ้าง ในปีงบประมาณ พ.ศ.2566 ต่อไป (ตามรายละเอียดแนบท้าย)

จึงเรียนมาเพื่อโปรดทราบและดำเนินการเผยแพร่ผ่านทางเว็บไซต์ต่อไป


(นางวิรานุรัช บุญทัมมี)

ผู้อำนวยการกองพัสดุและทรัพย์สิน



ประกาศองค์การบริหารส่วนจังหวัดชลบุรี

เรื่อง รายงานผลการจัดซื้อจัดจ้างหรือการจัดหาพัสดุประจำปี พ.ศ.๒๕๖๕

.....

องค์การบริหารส่วนจังหวัดชลบุรี ได้จัดทำรายงานผลการจัดซื้อจัดจ้างหรือการจัดหาพัสดุ เพื่อให้สอดคล้องและเป็นไปตามแผนการจัดซื้อจัดจ้าง จากข้อมูลรายงานการก่อกำหนดผู้ผูกพัน ประจำปีงบประมาณ พ.ศ.๒๕๖๕ รวมทั้งชี้แจงประเด็นปัญหาและอุปสรรค และแนวทางแก้ไข เพื่อให้เป็นไปตามเกณฑ์มาตรฐานการประเมินคุณธรรมและความโปร่งใสในการดำเนินงานของหน่วยงานภาครัฐ (Integrity and Transparency Assessment : ITA) กำหนดให้ส่วนราชการวิเคราะห์ร้อยละของจำนวนโครงการที่ดำเนินการแล้วเสร็จในปีงบประมาณ ๒๕๖๕ จำแนกตามวิธีจัดซื้อจัดจ้างและร้อยละของจำนวนงบประมาณที่ดำเนินการแล้วเสร็จ โดยสรุปผลการวิเคราะห์การจัดซื้อจัดจ้างหรือการจัดหาพัสดุ ประจำปีงบประมาณ พ.ศ.๒๕๖๕ (รายละเอียดตามเอกสารแนบท้ายประกาศ)

จึงประกาศมาเพื่อทราบโดยทั่วกัน

ประกาศ ณ วันที่ ๗ พฤศจิกายน ๒๕๖๕

(นายวิทยา คุณบลิม)

นายกองค์การบริหารส่วนจังหวัดชลบุรี



บันทึกข้อความ

นายก อบจ.	ประจำ อบจ.
569	ที่ 14-794
จ. พยุ. ๒๖๖๕	ว. ๒๖.๖.๒๕๖๕
น.	เวลา 9.47 น.

ส่วนราชการ กองพัสดุและทรัพย์สิน องค์การบริหารส่วนจังหวัดชลบุรี โทร.0-3839-8038-43 ต่อ 354,355

ที่ ขบ 51007/4857

วันที่ 7 พฤศจิกายน 2565

เรื่อง รายงานการวิเคราะห์ผลการจัดซื้อจัดจ้าง ประจำปีงบประมาณ พ.ศ. 2565

เรียน นายองค์การบริหารส่วนจังหวัดชลบุรี

1. เรื่องเดิม

ตามแผนปฏิบัติการจัดซื้อจัดจ้าง ประจำปีงบประมาณ พ.ศ. 2565 มีจำนวน 237 โครงการ แบ่งออกเป็น ค่าครุภัณฑ์ จำนวน 79 โครงการ และค่าที่ดินและสิ่งก่อสร้าง จำนวน 158 โครงการ รวมวงเงินงบประมาณ 2,869,367,600 บาท (สองพันแปดร้อยหกสิบเก้าล้านสามแสนหกหมื่นเจ็ดพันหกร้อยบาทถ้วน) โดยมีรายละเอียด ดังนี้

1. วิธีเฉพาะเจาะจง จำนวน 55 โครงการ เป็นเงิน 11,730,200 บาท
2. วิธีคัดเลือก จำนวน 26 โครงการ เป็นเงิน 105,525,200 บาท
3. วิธีประกวดราคาอิเล็กทรอนิกส์ (e-bidding) จำนวน 156 โครงการ

เป็นเงิน 2,752,112,200 บาท

2. ข้อเท็จจริง

ตามผลการดำเนินการจัดซื้อจัดจ้าง ประจำปีงบประมาณ พ.ศ. 2565 มีการจัดซื้อจัดจ้าง จำนวน 94 โครงการ แบ่งออกเป็น ค่าครุภัณฑ์ จำนวน 28 โครงการ และค่าที่ดินและสิ่งก่อสร้าง จำนวน 66 โครงการ รวมจำนวนเงินที่จัดซื้อจัดจ้าง 737,567,721.82 บาท (เจ็ดร้อยสามสิบล้านเจ็ดแสนหกหมื่นเจ็ดพันเจ็ดร้อยยี่สิบเอ็ดบาทแปดสิบบสองสตางค์) โดยมีรายละเอียด ดังนี้

1. วิธีเฉพาะเจาะจง จำนวน 25 โครงการ เป็นเงิน 9,345,473 บาท
2. วิธีคัดเลือก จำนวน 26 โครงการ เป็นเงิน 220,585,600 บาท
3. วิธีประกวดราคาอิเล็กทรอนิกส์ (e-bidding) จำนวน 43 โครงการ

เป็นเงิน 507,636,648.82 บาท

/3.ระเบียบ...

3. ระเบียบฯ/หนังสือสั่งการ

ตามสำนักงานคณะกรรมการป้องกันและปราบปรามการทุจริตแห่งชาติ ได้กำหนดจัดประชุมชี้แจงการประเมินคุณธรรมและความโปร่งใสในการดำเนินงานของหน่วยงานภาครัฐ ประจำปีงบประมาณ พ.ศ.2565 ผ่านระบบเทคโนโลยีสารสนเทศเพื่อรองรับการประเมินฯ (Integrity and Transparency Assessment System : ITAS) โดยประเมินผ่านเครื่องมือที่ใช้ประเมินเป็น 3 เครื่องมือ ได้แก่ เครื่องมือที่ใช้ในการประเมิน การรับรู้ของผู้มีส่วนได้ส่วนเสียภายใน (Internal Integrity and Transparency Assessment : IIT) การรับรู้ของผู้มีส่วนได้ส่วนเสียภายนอก (External Integrity and Transparency Assessment : EIT) และแบบตรวจการเปิดเผยข้อมูลสาธารณะ (Open Data Integrity and Transparency Assessment: OIT)

4. ข้อพิจารณา

กองพัสดุและทรัพย์สิน ได้จัดทำรายงานการวิเคราะห์ผลการจัดซื้อจัดจ้าง ประจำปีงบประมาณ พ.ศ. 2565 ที่ได้ดำเนินการจัดซื้อจัดจ้างแล้ว มีจำนวนโครงการที่จัดซื้อจัดจ้างทั้งสิ้น 94 โครงการ พบว่า งบประมาณที่ใช้ในการจัดซื้อจัดจ้างสูงที่สุดคือ วิธีประกวดราคาอิเล็กทรอนิกส์ (e-bidding) จำนวน 43 โครงการ คิดเป็นร้อยละ 45.74% รองลงมาคือ วิธีคัดเลือก จำนวน 26 โครงการ คิดเป็นร้อยละ 27.66% และวิธีเฉพาะเจาะจง จำนวน 25 โครงการ คิดเป็น 26.60% ตามตารางรายงานการวิเคราะห์ผลการจัดซื้อจัดจ้าง ประจำปีงบประมาณ พ.ศ. 2565 แนบท้ายนี้

5. ปัญหา อุปสรรค ข้อจำกัดในการจัดซื้อจัดจ้าง

ปัญหาอุปสรรคจากการดำเนินการจัดซื้อจัดจ้างขององค์การบริหารส่วนจังหวัดชลบุรี พบว่า ปัญหาที่เกิดขึ้นทั้งจากปัจจัยภายในองค์กรและปัจจัยภายนอก ซึ่งส่งผลและทำให้เกิดปัญหาในการดำเนินการจัดซื้อจัดจ้างไม่เป็นไปตามแผนที่ได้กำหนดไว้ กล่าวคือ

1. หน่วยงานเจ้าของงบประมาณหรือผู้ดำเนินโครงการ ไม่ดำเนินการตามแผนปฏิบัติการจัดซื้อจัดจ้างและแผนการจัดหาพัสดุของหน่วยงาน อย่างเคร่งครัด ทำให้การจัดซื้อจัดจ้างไปกระจุกตัวในช่วงปลายปีงบประมาณ จนเวลาล่วงเลยใกล้ระยะเวลาสิ้นสุดการใช้งบประมาณแล้วมาเร่งรัดในระยะเวลาสั้น มีความเสี่ยงที่จะทำให้เกิดข้อผิดพลาด และเวลาในการจัดหาไม่เพียงพอที่จะจัดหาได้ตามระเบียบ

2. การจัดหาพัสดубางโครงการมีความล่าช้า โดยเฉพาะงานจัดซื้อ เนื่องจากบางโครงการมีคุณลักษณะเฉพาะของพัสดุและขอบเขตของงานที่มีความซับซ้อนมาก จึงต้องใช้เวลาในการปรับปรุงแก้ไขรายละเอียดคุณลักษณะเฉพาะของพัสดุและขอบเขตของงาน เพื่อให้เกิดความคุ้มค่า และการดำเนินงานมีประสิทธิภาพตรงตามวัตถุประสงค์

3. กฎหมาย ระเบียบ หนังสือเวียน ที่เกี่ยวข้องกับการจัดซื้อจัดจ้างมีเพิ่มเติม ส่งผลให้การปฏิบัติงานมีความยุ่งยากซับซ้อน และมีความไม่ชัดเจน ทำให้เกิดปัญหาการตีความต้องใช้เวลาในการหารือไปยังกรมบัญชีกลางส่งผลให้การปฏิบัติงานมีความล่าช้า

6. แนวทางการปรับปรุงการดำเนินการจัดซื้อจัดจ้าง ในปีงบประมาณ พ.ศ. 2565

1. ให้แต่ละหน่วยงานเจ้าของงบประมาณหรือผู้ดำเนินโครงการ ดำเนินการให้เป็นไปตามแผนการจัดซื้อจัดจ้าง

2. จัดอบรม หรือส่งเจ้าหน้าที่ ให้ได้รับความรู้เกี่ยวกับพระราชบัญญัติการจัดซื้อจัดจ้างฯ การจัดทำรายละเอียดคุณลักษณะของพัสดุและขอบเขตของงาน (TOR) เพื่อให้เกิดความรู้ความเข้าใจเกี่ยวกับการปฏิบัติหน้าที่ของเจ้าหน้าที่ผู้รับผิดชอบ/คณะกรรมการชุดต่าง ๆ อย่างสม่ำเสมอ โดยขอความร่วมมือทุกสายงานให้ความสำคัญในการเข้าร่วมอบรม

3. กรมบัญชีกลางควรมีการจัดทำสรุป หนังสือเวียน/กฎกระทรวงที่เกี่ยวข้อง เพื่อให้ผู้ปฏิบัติงานสามารถนำไปปฏิบัติได้อย่างถูกต้องตามเจตนารมณ์ของการออกหนังสือเวียนนั้นๆ

จึงเรียนมาเพื่อโปรดทราบ และแจ้งให้ผู้เกี่ยวข้องทราบ เพื่อใช้เป็นข้อมูลในการดำเนินงานด้านการจัดซื้อจัดจ้าง ต่อไป



(นายอภิโชติ เย็นธนากุล)

นักวิชาการพัสดุชำนาญการ



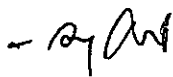
(นางกาญจนรัตน์ กุลคีตยาภิรมย์)

หัวหน้าฝ่ายแผนการพัสดุ

๗ พ.ย. 2565

ทราบ

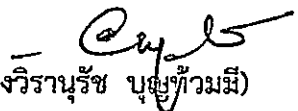
ดำเนินการตามเสนอ



(นายวิทยา คุมปลี้ม)

นายกองค์การบริหารส่วนจังหวัดชลบุรี


๗ พ.ย. ๒๕๖๕



(นางวิรานุรัช บุญท่วมมี)

ผู้อำนวยการกองพัสดุและทรัพย์สิน

๗ พ.ย. 2565



(นางสาวมณฑา บุญวิสุธานนท์)

ปลัดองค์การบริหารส่วนจังหวัดชลบุรี

๗ พ.ย. 2565

รายงานการวิเคราะห์ผลการจัดซื้อจัดจ้าง ประจำปีงบประมาณ พ.ศ. 2565

องค์การบริหารส่วนจังหวัดชลบุรี

รายการ	รายละเอียดตามงบประมาณ		ผลการดำเนินการจัดซื้อจัดจ้าง				คิดเป็นร้อยละ	วิธีการจัดหา		
	จำนวนโครงการ	จำนวนเงิน	จำนวนโครงการ	งบประมาณ	จำนวนเงินที่จัดซื้อจัดจ้าง	ผลต่าง	การประหยัด	ประกวดราคา e-bidding	วิธีเฉพาะเจาะจง	วิธีคัดเลือก
ค่าครุภัณฑ์	79	113,117,500	28	15,010,950	14,806,023	204,927	1.36	3	25	-
ที่ดินและสิ่งก่อสร้าง	158	2,756,250,100	66	770,393,000	722,761,698.82	47,631,301.18	6.18	40	-	26
ผลการวิเคราะห์การจัดซื้อจัดจ้าง	237	2,869,367,600	94	785,403,950	737,567,721.82	47,836,228.18	6.09	43	25	26

หมายเหตุ ตามแผนปฏิบัติการจัดซื้อจัดจ้าง ประจำปีงบประมาณ พ.ศ. 2565 มีจำนวนทั้งหมด 237 โครงการ

แบ่งออกเป็น ค่าครุภัณฑ์ จำนวน 79 โครงการ วิธีเฉพาะเจาะจง 55 โครงการ และวิธีประกวดราคา e-bidding จำนวน 24 โครงการ

และค่าที่ดินและสิ่งก่อสร้าง จำนวน 158 โครงการ วิธีคัดเลือก จำนวน 26 รายการ และวิธีประกวดราคา e-bidding จำนวน 132 โครงการ

สรุปผลการวิเคราะห์ผลการจัดซื้อจัดจ้าง ประจำปีงบประมาณ พ.ศ.2565

ร้อยละของจำนวนโครงการทั้งหมด จำแนกตามวิธีการจัดซื้อจัดจ้าง ประจำปีงบประมาณ พ.ศ. 2565

1. วิธีประกวดราคาอิเล็กทรอนิกส์ (e-gp)

$$\frac{\text{จำนวนครั้งที่ประกวดราคา} \times 100}{\text{จำนวนโครงการทั้งหมด}} \Rightarrow \frac{156 \times 100}{237} = 65.82 \%$$

2. วิธีคัดเลือก

$$\frac{\text{จำนวนครั้งที่คัดเลือก} \times 100}{\text{จำนวนโครงการทั้งหมด}} \Rightarrow \frac{26 \times 100}{237} = 10.97 \%$$

3. วิธีเฉพาะเจาะจง

$$\frac{\text{จำนวนครั้งที่เฉพาะเจาะจง} \times 100}{\text{จำนวนโครงการทั้งหมด}} \Rightarrow \frac{55 \times 100}{237} = 23.21 \%$$

ร้อยละของจำนวนโครงการที่ดำเนินการจัดซื้อจัดจ้าง จำแนกตามวิธีการจัดซื้อจัดจ้าง ประจำปีงบประมาณ พ.ศ. 2565 จำนวน 94 โครงการ

1. วิธีประกวดราคาอิเล็กทรอนิกส์ (e-gp)

$$\frac{\text{จำนวนครั้งที่ประกวดราคา} \times 100}{\text{จำนวนโครงการทั้งหมด}} \implies \frac{43 \times 100}{94} = 45.74 \%$$

2. วิธีคัดเลือก

$$\frac{\text{จำนวนครั้งที่คัดเลือก} \times 100}{\text{จำนวนโครงการทั้งหมด}} \implies \frac{26 \times 100}{94} = 27.66 \%$$

3. วิธีเฉพาะเจาะจง

$$\frac{\text{จำนวนครั้งที่ประกวดราคา} \times 100}{\text{จำนวนโครงการทั้งหมด}} \implies \frac{25 \times 100}{94} = 26.60 \%$$

ร้อยละของจำนวนงบประมาณทั้งหมด จำแนกตามวิธีการจัดซื้อจัดจ้าง ประจำปีงบประมาณ พ.ศ. 2565

1. วิธีประกวดราคาอิเล็กทรอนิกส์ (e-gp)

$$\frac{\text{จำนวนงบประมาณที่ประกวดราคา} \times 100}{\text{จำนวนงบประมาณทั้งหมด}} \Rightarrow \frac{1,813,446,600 \times 100}{2,869,367,600} = 93.93 \%$$

2. วิธีคัดเลือก

$$\frac{\text{จำนวนงบประมาณที่คัดเลือก} \times 100}{\text{จำนวนงบประมาณทั้งหมด}} \Rightarrow \frac{105,525,200 \times 100}{2,869,367,600} = 5.47 \%$$

3. วิธีเฉพาะเจาะจง

$$\frac{\text{จำนวนงบประมาณที่เฉพาะเจาะจง} \times 100}{\text{จำนวนงบประมาณทั้งหมด}} \Rightarrow \frac{11,730,200 \times 100}{2,869,367,600} = 0.60 \%$$

ร้อยละของจำนวนงบประมาณที่ดำเนินการจัดซื้อจัดจ้าง จำแนกตามวิธีการจัดซื้อจัดจ้าง ประจำปีงบประมาณ พ.ศ. 2565

1. วิธีประกวดราคาอิเล็กทรอนิกส์ (e-gp)

$$\frac{\text{จำนวนงบประมาณที่ประกวดราคา} \times 100}{\text{จำนวนเงินที่จัดซื้อจัดจ้างทั้งหมด}} \Rightarrow \frac{507,636,648.82 \times 100}{737,567,721.82} = 68.82 \%$$

2. วิธีคัดเลือก

$$\frac{\text{จำนวนงบประมาณที่คัดเลือก} \times 100}{\text{จำนวนเงินที่จัดซื้อจัดจ้างทั้งหมด}} \Rightarrow \frac{220,585,600 \times 100}{737,567,721.82} = 29.91 \%$$

3. วิธีเฉพาะเจาะจง

$$\frac{\text{จำนวนงบประมาณที่เฉพาะเจาะจง} \times 100}{\text{จำนวนเงินที่จัดซื้อจัดจ้างทั้งหมด}} \Rightarrow \frac{9,345,473 \times 100}{737,567,721.82} = 1.27 \%$$